

CORSO
AVANZATO
CHIRURGICO PROTESICO

Il Columbus
Bridge™
nel paziente
atrofico e nei
ritrattamenti

27 X

28

ottobre
2023



DR. TIZIANO
TEALDO

COLUMBUS
BRIDGE™

IMPIANTI PER OSO DI SCARSA QUALITÀ

L'osso di tipo 3 e 4 può rendere incerta la sopravvivenza di impianti standard e impossibile il carico immediato. L'insegnamento di protocolli specifici e l'utilizzo di impianti dedicati risolvono questa problematica.

IMPIANTI TRANSPIRAMIDALI E NASALI

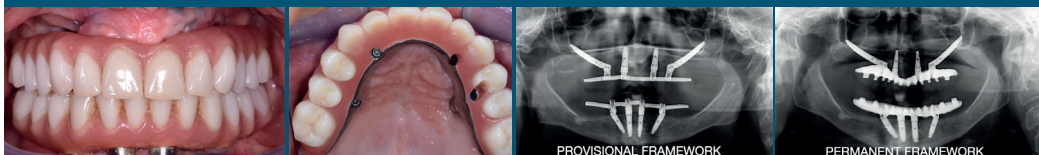
Quando i siti usuali non offrono più alcuna opzione di ancoraggio l'osso basale garantisce stabilità primaria elevata e consente una riabilitazione immediata soprattutto nelle arcate complete.

IMPIANTI PTERIGOIDEI

I Cantilever distali se troppo estesi possono pregiudicare il successo anche nel breve termine del trattamento. L'utilizzo degli impianti pterigoidei elimina tale rischio e garantisce il successo a lungo termine della riabilitazione full arch.

IMPIANTI ZIGOMATICI

Soprattutto in caso di ritrattamenti implantari e in alcune atrofie estreme non è possibile gestire una riabilitazione su impianti senza considerare l'opzione zigomatica almeno nella versione con un solo impianto per emiarcata. Soluzione praticabile anche in ambito ambulatoriale.



Non esistono casi troppo avanzati per un team motivato e preparato

Il carico immediato con il Columbus Bridge è oggi uno dei protocolli più validi e documentati e grazie alle innovazioni tecnologiche a disposizione dell'implantologo possiamo risolvere con questa tecnica casi di difficoltà crescente.

Oggi i casi più complessi rappresentano la quotidianità per il team del dr Tealdo.

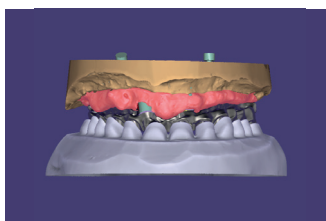
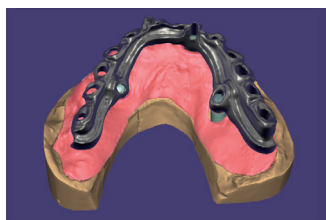
Tutte le fasi del corso verranno svolte utilizzando le **TECNOLOGIE DIGITALI** più evolute

AMBITO CLINICO

- / Radiologia: CBCT
- / Analisi prechirurgica: Stampa 3D dei mascellari, Software di pianificazione implantare
- / Protesi: Impronta digitale
- / Analisi estetica: scanner facciale, software di previsualizzazione del sorriso

AMBITO ODONTOTECNICO

- / Software di modellazione CAD
- / Software di fresaggio CAM
- / Stampanti 3D
- / Fresatori



DURANTE IL CORSO VERRANNO TRATTATI **PAZIENTI DAL VIVO** PER ILLUSTRARE TUTTE LE FASI DELLE PROCEDURE **DALLA CHIRURGIA ALLA CONSEGNA DELLA PROTESI.**

DR. TIZIANO TEALDO

Laurea: Odontoiatria e Protesi Dentaria Università di Torino - 1992

Medico Frequentatore presso il Reparto di Chirurgia Orale dell'Università di Torino dal 1993 al 1998.

Nel 2001 ha conseguito D.U.I. annuale (Diploma Universitario di Implantologia) presso l'Università d'Aix-Marseille (Francia), 2001

Dal 1995 al 2003 ha frequentando a Göteborg in Svezia la Brånemark Clinic, il Brånemark Osseointegration Center e il Dipartimento di Protesi e Chirurgia Maxillofaciale nell'Università di Umeå.

Nel 2004 stage clinico presso la "Malò Clinic" di Lisbona sulle procedure implantoprotesiche a carico immediato.

Collabora dal 1997 all'attività didattica, di ricerca e clinica presso il reparto Universitario di Implantoprotesi dell'Università di Genova.

Attualmente ricopre la carica di Prof. a contratto in PROTESI DENTARIA E IMPLANTOPROTESI nel corso magistrale in odontoiatria e protesi dentaria dell'Università degli studi di Genova.

Dal 2012 è Relatore al Master Universitario annuale post-laurea in Implantologia presso l'Università di Genova.

Ha frequentato dal 2016 al 2019 l'Istituto Davo' con la Prof.ssa Chantal Malavez per riabilitazioni avanzate in pazienti gravemente atrofici presso l'Istituto di Anatomia e Embriologia dell'Università Miguel Hernandez da Helche - Policlinico Universitario sito a San Juan de Alicante.

Ha conseguito il Master in Implantologia Zigomatica e Pterigoidea presso l'università di Pisa nel 2021.

Si occupa dal 2014 di chirurgia avanzata e implantologia extraorale in pazienti con grave atrofia dei mascellari e riabilitazioni maxillo-facciali di pazienti sottoposti a chirurgia oncologica.

Socio attivo della Zygomatic Implants Education Academy.

FELLOW MEMBER AAMP, American Academy Maxillo-Facial Prostheses

Il Prof. Dr. Tealdo con i colleghi Prof. Paolo Pera e Prof. Dr. Marco Bevilacqua ha sviluppato il protocollo riabilitativo "Columbus Bridge Protocol" BOOK pubblicato dalla casa editrice Quintessenza internazionale nel 2009 e tradotto in lingua inglese nel 2011.

DR. MARCO BEVILACQUA | DR. CHRISTIAN ALBERTI
DR. EDOARDO VALLERGA | ODT. LUCA SCAGLIONE

Quota di iscrizione

EURO 1.950,00 + IVA

(pagamento anticipato)

Per informazioni

Emanuela Bracco T – 0173 35955

Emanuela Bagnasco T – 0173 35955

Filippo Trisolino M – 335 8440045

Biomax S.p.A. T – 0444 913410

emanuela@tealdocentriodontoiatrici.com



Tealdo Centri Odontoiatrici

Corso Langhe, 11 – 12051 – Alba CN

T – +39 0173 35955

M – +39 333 4825414



BIOMAX
ACADEMY

HOTEL CONVENZIONATO

Hotel Calissano

Via Pola, 8 – 12051 Alba (CN)

T – +39 0173 364855 – Gian Luca Borra