


Dr. Marco
BACILIERI



Il workflow digitale

Corso teorico-pratico

02
10
21

ORARIO
9.00/
16.00

SEDE
Biomax Spa
Via Zamenhof 615
36100 Vicenza



- / Tradizione e innovazione: **cos'è cambiato nell'impronta oggi?**
- / Come funziona la tecnologia digitale
- / Comprendere i vantaggi dell'imaging **3D**
- / **Strategie di scansione**: un passaggio cruciale per il successo
- / Vantaggi dello **scanner intraorale in implantologia**; dalla diagnosi alla comunicazione col paziente
- / Raccomandazioni tecniche e protocolli clinici per una **corretta presa dell'impronta digitale** e per la realizzazione di una protesi di successo
- / Casi semplici: l'**impronta dell'impianto singolo**
- / Gestione della protesi provvisoria sia su denti naturali che su impianti
- / Il ruolo del "digitale" nel restauro definitivo: la "**superimposition**"
- / Gestione del definitivo e la sfida digitale: fare risparmiare tempo al paziente senza perdere qualità nel restauro protesico
- / Strategie e protocolli per la **gestione dei casi multi implantari**
- / Come gestire le selle edentule
- / Full arch e protesi tipo "TORONTO"
- / Chirurgia Guidata: si può gestire con protocollo "**full digital**"?
- / Riorganizzare gli appuntamenti per il flusso di lavoro digitale nello studio odontoiatrico: il nuovo standard terapeutico al servizio del paziente
- / **Sguardo al futuro**... cosa ci aspetta domani!

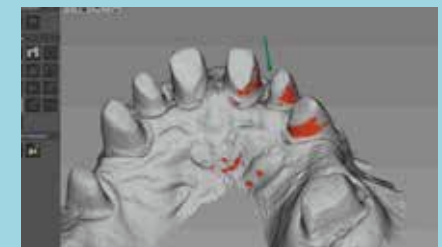
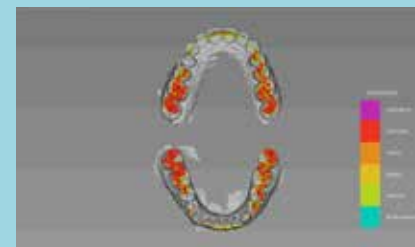
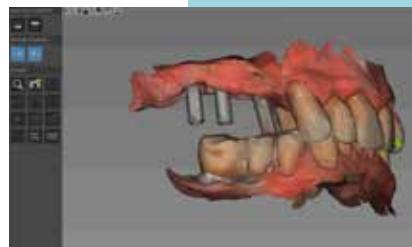
Obiettivi del corso

Durante il corso di odontoiatria digitale e scansione digitale imparerai a conoscere l'Imaging e tutti i vantaggi dell'impronta ottica. Approfondiremo tutte le potenzialità del software e le sue applicazioni cliniche nelle varie situazioni: dalla più semplice alla più complessa.

Imparerai a conoscere e a utilizzare in modo razionale ed efficiente la scansione ottica intraorale attraverso **prove tecniche dirette**. Durante il corso acquisirai le **nozioni di base tecniche e cliniche** necessarie per la pianificazione computer assistita e la riabilitazione implanto-protesica. Scoprirai come il **3D cambierà il tuo approccio alla diagnosi** e alla pianificazione dei casi implantari semplici e complessi. Avrai **a tua disposizione** per tutto il giorno uno dei **software di acquisizione tridimensionale** più utilizzati in Italia che imparerai a sfruttare al meglio grazie alle **esercitazioni pratiche**.

I **workshop** ti insegneranno a padroneggiare le moderne tecniche e tecnologie digitali, tutto questo si tradurrà nell'ottimizzazione e nel perfezionamento del tuo workflow clinico.

Uno sguardo a quello che potremo raggiungere domani concluderà la giornata didattica.





CURRICULUM VITAE

Dr. Marco Bacilieri



Si laurea nel 2001 presso l'Università degli Studi di Verona Facoltà di Medicina e Chirurgia, Corso di Laurea in Odontoiatria e Protesi Dentaria a pieni voti. Da subito si dedica con particolare interesse alla chirurgia parodontale e implantare. 2005 e 2006 corso biennale del Dr. Cortellini e Dr. Tonetti che titola "Parodontologia dalla diagnosi alla terapia". Nel 2008 consegue la specialità in chirurgia orale presso l'Università "San Raffaele-Milano". Nel 2009 frequenta a Parigi il Corso di Chirurgia ossea avanzata con dissezione su cadavere del prof M. Chiapasco. 2011 Master annuale chirurgia microscopica presso l'Università di Milano dei Dr. C. Ghezzi, Dr. A.S. Masiero. 2012 e 2013 corso biennale Dr. D. Massironi sulla protesi a supporto dentale e implantare. Nel 2014 Corso di chirurgia avanzata per ricostruzioni ossee col professor Istvan Urban a Budapest. Nel 2015 Corso annuale Dr. Marco Ronda sulla "rigenerazione ossea verticale". Dal 2005 socio ordinario della Società Italiana di Parodontologia (SIdP), socio ANDI. Dal 2017 socio CERTIFICATO SIdP. Svolge la libera professione a Verona nel suo studio, dedicandosi esclusivamente alla parodontologia e chirurgia orale ed alla protesi implantare.

SEGRETERIA.

Studio Dentistico Marco Bacilieri
Via Leone Pancaldo , 48
37138 Verona
TEL: 045/8103830
Sig.ra Anna
mail info@studiobacilieri.it

PER INFORMAZIONI.

Daniele Benatti
TEL: 338/2230856

 **BIOMAX**
avere cura

METODO DI PAGAMENTO.

Iban IT13 A020 0859 7550 0010 0539 608
CAUSALE Nome + Cognome/Corso 2 ottobre Vicenza
€ 300,00 + IVA (22%)

